



*Líderes en el Diagnóstico por Imágenes*

*Nit. 800.000.370-2*

***Informe Financiero***  
***2025-2024***

Floridablanca, Santander



**Estado de Situación Financiera a Diciembre 31 de:**

(Cifras expresadas en miles de pesos)

**ACTIVO**

ACTIVO CORRIENTE	NOTAS	2.025	2.024	Variación	
Efectivo y equivalentes	3	4.793.814	3.294.256	1.499.559	45,52%
Deudores y otras cuentas por cobrar	5	20.712.051	16.048.430	4.663.621	29,06%
Inventarios	6	268.709	266.055	2.654	1,00%
Activos por impuesto	7	2.802.274	2.724.688	77.586	2,85%
<b>TOTAL ACTIVO CORRIENTE</b>		<b>28.576.848</b>	<b>22.333.429</b>	<b>6.243.420</b>	<b>27,96%</b>
<b>ACTIVO NO CORRIENTE</b>					
Propiedades, planta y equipo	8	17.247.965	19.722.020	-2.474.055	-12,54%
Inversiones	4	16.669	16.669	0	0,00%
Intangibles Distintos A Plusvalía	9	209.872	390.238	-180.367	-46,22%
Activos por impuesto	10	3.257	3.257	0	0,00%
<b>TOTAL ACTIVO NO CORRIENTE</b>		<b>17.477.762</b>	<b>20.132.184</b>	<b>-2.654.422</b>	<b>-13,18%</b>
<b>TOTAL ACTIVO</b>		<b>46.054.611</b>	<b>42.465.612</b>	<b>3.588.998</b>	<b>8,45%</b>
<b>CUENTAS DE ORDEN</b>		<b>0</b>	<b>0</b>	<b>0</b>	

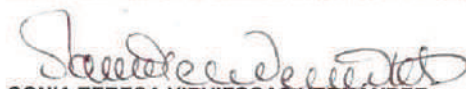
**PASIVO**


PASIVO CORRIENTE				Variación	
Obligaciones financieras	11	3.583.600	3.967.611	-384.010	-9,68%
Cuentas por pagar	12	3.559.539	3.697.959	-138.420	-3,74%
Pasivos por impuesto	14	2.999.337	1.702.844	1.296.493	76,14%
Obligaciones por Beneficios a Empleados	13	762.899	685.038	77.861	11,37%
<b>TOTAL PASIVO CORRIENTE</b>		<b>10.905.376</b>	<b>10.053.452</b>	<b>851.924</b>	<b>8,47%</b>
<b>PASIVO NO CORRIENTE</b>					
Obligaciones financieras	11	8.180.280	10.977.800	-2.797.520	-25,48%
Pasivos por impuesto	14	1.188.248	1.119.318	68.930	6,16%
<b>TOTAL PASIVO NO CORRIENTE</b>		<b>9.368.528</b>	<b>12.097.118</b>	<b>-2.728.590</b>	<b>-22,56%</b>
<b>TOTAL PASIVO</b>		<b>20.273.904</b>	<b>22.150.570</b>	<b>-1.876.666</b>	<b>-8,47%</b>

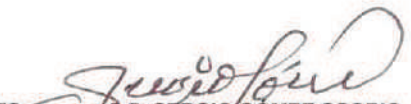
**PATRIMONIO**

Capital Autorizado	15	3.000.000	3.000.000	0	0,00%
Capital por Suscribir		1.485.650	1.485.650	0	0,00%
<b>Capital Suscrito y Pagado</b>		<b>1.514.350</b>	<b>1.514.350</b>	<b>0</b>	<b>0,00%</b>
Superávit de Capital		98.898	98.898	0	0,00%
Reservas		11.008.416	11.008.416	0	0,00%
Ganancia del ejercicio		5.534.594	3.112.890	2.421.705	77,80%
Ajustes por Reexpresión NIIF/IFRS		1.926.233	1.995.163	-68.930	-3,45%
Ganancias de ejercicios anteriores		5.698.216	2.585.326	3.112.890	100,00%
<b>TOTAL PATRIMONIO</b>		<b>25.780.707</b>	<b>20.315.043</b>	<b>5.465.664</b>	<b>26,90%</b>
<b>TOTAL PASIVO Y PATRIMONIO</b>		<b>46.054.611</b>	<b>42.465.612</b>	<b>3.588.998</b>	<b>8,45%</b>
<b>CUENTAS DE ORDEN POR CONTRA</b>		<b>0</b>	<b>0</b>	<b>0</b>	

Las notas 1 al 23 son parte integral de los estados financieros.

  
**SONIA TERESA VIRVIESCAS HERNÁNDEZ**  
 Representante Legal  
 C.C. 63.434.105  
 (Ver Certificación Adjunta)

  
**C.P. ELIAS BALLESTEROS CACERES**  
 Contador  
 T.P. 180183 - T  
 (Ver Certificación Adjunta)

  
**C.P. SERGIO GÓMEZ OSORIO**  
 Revisor Fiscal  
 T.P. 12074 - T  
 (Ver Opinión Adjunta)

**NIT. 800.000.370 - 2**


**Estado de Resultados**

**Por los años terminados el 31 de Diciembre de:**

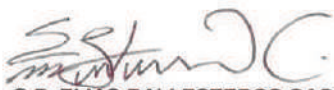
*(Cifras expresadas en miles de pesos)*

INGRESOS	NOTAS	2025	2024	Variación	
Ingresos en actividades ordinarias	16	38.018.610	31.827.690	6.190.920	19,45%
<b>TOTAL INGRESOS</b>		<b>38.018.610</b>	<b>31.827.690</b>		
<b>COSTOS</b>					
Costos de venta - Insumos	17	3.753.452	3.552.049	201.403	5,67%
Descuentos comerciales	17	-980	-6.922	5.942	-85,85%
Dirección Científica	17	18.311.068	17.451.992	859.075	4,92%
<b>TOTAL COSTOS</b>		<b>22.063.540</b>	<b>20.997.119</b>	<b>1.066.421</b>	<b>5,08%</b>
<b>GANANCIA BRUTA EN VENTAS</b>		<b>15.955.070</b>	<b>10.830.571</b>	<b>5.124.499</b>	<b>47,32%</b>
Otros ingresos	16	115.957	278.471	-162.515	-58,36%
De administración	18	2.660.088	2.300.784	359.305	15,62%
Depreciaciones	21	2.660.669	1.939.369	721.300	37,19%
Amortizaciones	21	263.144	231.555	31.590	13,64%
Deterioro	21	136.191	32.278	103.913	100,00%
Costos financieros	19	1.878.641	1.850.638	28.003	1,51%
Otros gastos	20	23.548	15.701	7.847	49,98%
<b>GANANCIA POR ACTIVIDADES DE OPERACIÓN</b>		<b>8.448.745</b>	<b>4.738.718</b>	<b>3.710.028</b>	<b>78,29%</b>
<b>GANANCIA ANTES DE IMPUESTOS</b>		<b>8.448.745</b>	<b>4.738.718</b>	<b>3.710.028</b>	<b>78,29%</b>
Impuesto de Renta	22	2.914.151	1.625.828	1.288.323	79,24%
<b>UTILIDAD DEL EJERCICIO</b>		<b>5.534.594</b>	<b>3.112.890</b>	<b>2.421.705</b>	<b>77,80%</b>

Las notas 1 al 23 son parte integral de los estados financieros.



**SONIA TERESA VIRVIESCAS HERNÁNDEZ**  
Representante Legal  
C.C. 63.434.105  
(Ver Certificación Adjunta)



**C.P. ELÍAS BALLESTEROS CACERES**  
Contador  
T.P. 180183 - T  
(Ver Certificación Adjunta)



**C.P. SERGIO GÓMEZ OSORIO**  
Revisor Fiscal  
T.P. 12074 - T  
(Ver Opinión Adjunta)


**Estado de Cambios en el Patrimonio**

**Por los años terminados el 31 de Diciembre de:**

(Cifras expresadas en miles de pesos)

	CAPITAL SUSCRITO Y PAGADO	SUPERÁVIT DE CAPITAL	RESERVAS Y FONDOS	GANANCIA DEL EJERCICIO	GANANCIAS ACUMULADOS	AJUSTES REEXPRESIÓN NIIF	TOTAL PAT. ACCIONISTAS
<b>SALDO AL 31 DE DICIEMBRE DE 2024</b>	<b>\$ 1.514.350</b>	<b>\$ 98.898</b>	<b>\$ 11.008.416</b>	<b>\$ 3.112.890</b>	<b>\$ 2.585.327</b>	<b>\$ 1.995.163</b>	<b>\$ 17.270.981</b>
Cruce Ganancia año anterior	0	0	0	-3.112.890	3.112.890	0	0
Reserva legal	0	0	0	0	0	0	0
Reserva para readquisición de acciones	0	0	0	0	0	0	0
Reserva para adquisición de equipos	0	0	0	0	0	0	0
Dividendos decretados	0	0	0	0	0	0	0
Capitalización	0	0	0	0	0	0	0
Ganancia año 2025	0	0	0	5.534.594	0	0	5.534.594
Impuesto Diferido 2025	0	0	0	0	0	-68.930	-68.930
<b>SALDO AL 31 DE DICIEMBRE DE 2025</b>	<b>\$ 1.514.350</b>	<b>\$ 98.898</b>	<b>\$ 11.008.416</b>	<b>\$ 5.534.594</b>	<b>\$ 5.698.216</b>	<b>\$ 1.926.233</b>	<b>\$ 25.780.707</b>


Las notas 1 al 23 son parte integral de los estados financieros.



SONIA TERESA VIRVIESCAS HERNÁNDEZ  
Representante Legal  
C.C. 63.434.105  
(Ver Certificación Adjunta)



C.P. ELÍAS BALLESTEROS CACERES  
Contador  
T.P. 180183 - T  
(Ver Certificación Adjunta)



C.P. SERGIO GÓMEZ OSORIO  
Revisor Fiscal  
T.P. 12074 - T  
(Ver Opinión Adjunta)


Estado de Flujos de Efectivo

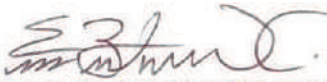
Por los años terminados el 31 de Diciembre de:


( Cifras expresadas en Miles de pesos )

	2025	2024
<b>ACTIVIDADES DE OPERACIÓN</b>		
<b>EFFECTIVO RECIBIDO</b>		
Clientes	33.231.824	28.868.309
Deterioro De Cartera	0	0
Cuentas Por Cobrar A Accionistas	0	0
Cuentas Por Cobrar Anticipos	0	99.720
Otras Cuentas Por Cobrar	(13.025)	9.573
Ingresos No Operacionales	115.957	278.471
<b>TOTAL EFFECTIVO RECIBIDO</b>	<b>33.334.755</b>	<b>29.256.074</b>
<b>EFFECTIVO PAGADO</b>		
Proveedores	3.497.404	3.117.633
Cuentas Por Pagar	13.956.725	14.306.309
Impuestos	1.772.002	1.589.038
Beneficios a empleados	6.107.997	5.512.330
Gastos No Operacionales	1.902.190	1.866.340
<b>TOTAL EFFECTIVO PAGADO</b>	<b>27.236.318</b>	<b>26.391.651</b>
<b>EFFECTIVO GENERADO EN OPERACIÓN</b>	<b>6.098.437</b>	<b>2.864.423</b>
<b>CAMBIOS EN PARTIDAS OPERACIONALES</b>		
Aumento Activos Por Impuesto	-77.586	-1.733.517
Aumento Otros Activos	0	269.158
<b>TOTAL CAMBIOS EN PARTIDAS OPERACIONALES</b>	<b>-77.586</b>	<b>-1.464.358</b>
<b>EFFECTIVO NETO EN ACTIVIDADES DE OPERACIÓN</b>	<b>6.020.851</b>	<b>1.400.065</b>
<b>Actividades de Inversión</b>		
(Aumento)/Disminución de propiedad, planta y equipo	(1.256.985)	(7.349.719)
(Aumento)/Disminución de Licencias	(82.778)	(228.992)
<b>EFFECTIVO NETO EN ACTIVIDADES DE INVERSIÓN</b>	<b>(1.339.762)</b>	<b>(7.578.712)</b>
<b>Actividades de Financiación:</b>		
Aumento/(Disminución) obligaciones financieras a LP	-384.010	5.153.561
Aumento/(Disminución) obligaciones financieras CP	-2.797.520	1.369.422
<b>EFFECTIVO NETO EN ACTIVIDADES DE FINANCIACIÓN</b>	<b>(3.181.530)</b>	<b>6.522.983</b>
Aumento neto de efectivo	1.499.559	344.336
Efectivo al comienzo del año	3.294.256	2.949.919
<b>SALDO EFFECTIVO A DICIEMBRE 31</b>	<b>4.793.814</b>	<b>3.294.256</b>

Las notas 1 al 23 son parte integral de los estados financieros.

  
**SONIA TERESA VIRVIESCAS HERNÁNDEZ**  
 Representante Legal  
 C.C. 63.434.105  
 (Ver Certificación Adjunta)

  
**C.P. ELIAS BALLESTEROS CACERES**  
 Contador  
 T.P. 180183 - T  
 (Ver Certificación Adjunta)

  
**C.P. SERGIO GÓMEZ OSORIO**  
 Revisor Fiscal  
 T.P. 12074 - T  
 (Ver Opinión Adjunta)

# Notas a los Estados Financieros

Por los años terminados el 31 de diciembre de 2025 – 2024

(Las cifras están expresadas en miles de pesos)

## 1. ENTIDAD REPORTANTE

La compañía “ESCANOGRAFIA S.A.” es una sociedad anónima de naturaleza privada, constituida en la ciudad de Bucaramanga, departamento de Santander, el 24 de febrero de 1.987 mediante escritura pública No. 0624 de la notaría Cuarta del círculo de Bucaramanga, su vigencia se extendió hasta enero 11 del 2030, según escritura pública No. 1675 de la Notaría Cuarta de septiembre 26 del 2007., su domicilio principal se encuentra en la ciudad de Floridablanca, Santander en el Centro medico Carlos Ardila Lulle.

Su objeto social principal es la prestación de servicios médicos especializados al público en general y la compra de equipos de Escanografía, Radiología, Ecografía, vigilada por la Superintendencia Nacional de Salud.

## 2. BASES DE ELABORACIÓN Y POLITICAS CONTABLES

La compañía de conformidad con las disposiciones vigentes emitidas por la Ley 1314 de 2009 y el Decreto 3022 de 2013, Decreto 2420 de 2015 modificado por última vez con el Decreto 2270 de 2019 emitido por el Ministerio de Hacienda y Crédito Público y el Ministerio de Comercio, Industria y Turismo, prepara sus Estados Financieros de acuerdo con las Normas de Contabilidad y de Información Financiera aceptadas en Colombia – NCIF las cuales se basan en las Normas Internacionales de Información Financiera para Pequeñas y Medianas Entidades (NIIF para las Pymes) emitido por el Consejo de Normas Internacionales de Contabilidad (IASB por sus siglas en inglés).

### Negocio en marcha

Los estados financieros presentados han sido preparados bajo el supuesto de que **Escanografia S.A.** Está en funcionamiento y continúa estándolo dentro de un futuro previsible.

La gerencia tiene la intención y propósito de seguir adelante con las operaciones de **Escanografía S.A.** En un futuro previsto por cuanto no se tiene la necesidad ni la intención de liquidar o recortar en ningún momento la capacidad operativa de la compañía.

### **Responsabilidad de la información**

La información contenida en los Estados Financieros es responsabilidad de la administración de la sociedad, que manifiesta expresamente que ha tenido conocimiento de la información contenida de los mismos y se declara responsable respecto de la información incorporada en los mismos y de la aplicación de los principios y criterios incluidos en las políticas contables de la compañía.

### **Moneda funcional**

De acuerdo con las disposiciones legales, la moneda funcional utilizada para la preparación y presentación de los Estados Financieros es el peso colombiano.

### **Importancia relativa**

Un hecho económico tiene importancia relativa cuando, debido a su naturaleza, cuantía y las circunstancias que lo rodean, su conocimiento o desconocimiento pueden alterar significativamente las decisiones económicas de los usuarios de la información. Los estados financieros desglosan los componentes específicos conforme a las normas legales o aquellos que representan el 0,5% o más del activo total, del activo corriente, del pasivo total, del pasivo corriente, del patrimonio, según sea el caso y 1% de los ingresos. Además, se describen montos inferiores cuando se considera que puede contribuir a una mejor interpretación de la información financiera.

### **Estimaciones**

Una estimación contable es un ajuste al importe en libros de un activo o de un pasivo, o al importe del consumo periódico de un activo, que procede de la evaluación de la situación actual de los activos y pasivos, así como de los beneficios futuros esperados y de las obligaciones asociadas a estos.

La preparación de los estados financieros de acuerdo con el nuevo marco de información contable requiere que la administración haga estimaciones y

presunciones que podrían afectar los importes registrados de los activos, pasivos y resultados.

Los cambios en estimaciones contables proceden de nueva información o nuevos acontecimientos y, por consiguiente, no son correcciones de errores. Cuando sea difícil distinguir un cambio en una política contable de un cambio en una estimación contable, el cambio se tratará como un cambio en una estimación contable.

### **Efectivo y equivalentes de efectivo**

El efectivo y equivalentes de efectivo están representados por el disponible en cajas, bancos, derechos fiduciarios en carteras colectivas y las inversiones con vencimiento dentro de los tres meses siguientes a su adquisición con un riesgo insignificante en los cambios de valor.

### **Cuentas por cobrar comerciales y otras cuentas por cobrar**

Las actividades ordinarias ejercidas por la compañía de las cuales se perciben ingresos se realizan en condiciones de crédito normales, y los importes de las cuentas por cobrar no tienen intereses. Cuando el crédito otorgado se recupera más allá de las condiciones de crédito normales, las cuentas por cobrar se miden al costo amortizado utilizando un deterioro del valor del crédito. Al final de cada periodo sobre el cual se informa, los importes en libros de los deudores comerciales y otras cuentas por cobrar se revisan para determinar si existe alguna razón y evidencia objetiva de que no exista posibilidad de recuperación. Siendo así se reconoce inmediatamente en resultados una pérdida por deterioro del valor.

### **Deterioro de Cuentas por cobrar comerciales y otras cuentas por cobrar**

El deterioro para cuentas de difícil cobro se revisa y actualiza con base en el análisis del riesgo, en su recuperación y evaluaciones efectuadas por la administración.

Para un instrumento medido al costo amortizado, la pérdida por deterioro es la diferencia entre el importe en libros del activo.

## Propiedad, planta y equipo y las Propiedades de Inversión (medidas al costo)

Las partidas de propiedades, planta y equipo se miden al costo menos la depreciación acumulada y cualquier pérdida por deterioro del valor acumulada. La depreciación se carga para distribuir el costo de los activos menos sus valores residuales a lo largo de su vida útil estimada, aplicando el método de lineal. En la depreciación de las propiedades, planta y equipo se utilizan las siguientes tasas:

Tipo de Activo	Vida Útil	Valor Residual
Edificaciones	45 años	Entre 0% y 25%
Maquinaria y equipo	10 años	Entre 0% y 3%
Equipos de Oficina	10 años	Entre 0% y 3%
Equipo de Cómputo	5 años	Entre 0% y 1%
Equipo médico - científico	8 años	Entre 0% y 25%

Si existe algún indicio de que se ha producido un cambio significativo en la tasa de depreciación, vida útil o valor residual de un activo, se revisa la depreciación de ese activo de forma prospectiva para reflejar las nuevas expectativas.

La utilidad o pérdida en la venta o retiro de propiedad, planta y equipo es reconocida en las operaciones del año en que se efectúa la transacción. Los desembolsos normales por mantenimiento y reparaciones son cargados a gastos.

## Intangible distintos a las plusvalías

Las partidas de intangibles se miden al costo menos la amortización acumulada y cualquier pérdida por deterioro del valor acumulada. La amortización se carga para distribuir el costo de los activos menos sus valores residuales a lo largo de su vida útil estimada, aplicando el método de lineal y reducción de saldos. En la amortización de los intangibles se utilizan las siguientes tasas:

Tipo de Activo	Vida Útil	Valor Residual
Programas de computación y licencias relacionadas (Software)	5 años	Entre 0% y 25%
Licencias	5 años	Entre 0% y 3%

## Deterioro del valor de los activos

En cada fecha sobre la que se informa, se revisan las propiedades, plantas y equipo e inversiones para determinar si existen indicios de que esos activos hayan sufrido

una pérdida por deterioro de valor. Si existen indicios de un posible deterioro del valor, se estima y compara el importe recuperable de cualquier activo afectado (o grupo de activos relacionados) con su importe en libros. Si el importe recuperable estimado es inferior, se reduce el importe en libros al importe recuperable estimado, y se reconoce una pérdida por deterioro del valor en resultados.

De forma similar, en cada fecha sobre la que se informa, se evalúa si existe deterioro del valor de los inventarios comparando el importe en libros de cada partida del inventario (o grupo de partidas similares) con su precio de venta menos los costos de terminación y venta.

Si una pérdida por deterioro del valor revierte posteriormente, el importe en libros del activo (o grupo de activos relacionados) se incrementa hasta la estimación revisada de su valor recuperable, sin superar el importe que habría sido determinado si no se hubiera reconocido ninguna pérdida por deterioro de valor del activo (grupo de activos) en años anteriores. Una reversión de una pérdida por deterioro de valor se reconoce inmediatamente en resultados.

### **Pasivos por impuesto**

La provisión para impuesto sobre la renta se calcula a la tasa oficial del 35% en 2023 Y 2024, por el método de causación, sobre la mayor entre la renta presuntiva o la renta líquida fiscal.

El efecto de las diferencias temporarias que impliquen el pago de un menor o mayor impuesto sobre la renta en el año corriente se contabiliza como impuesto diferido crédito o débito, respectivamente a las tasas de impuestos vigentes cuando se revertan las diferencias para el 2023 y 2024 el 35%, siempre que exista una expectativa razonable de que tales diferencias se revertirán en el futuro y además para el activo, que en ese momento se generara suficiente renta gravable.

El impuesto diferido se reconoce a partir de las diferencias entre los importes en libros de los activos y pasivos en los estados financieros y sus bases fiscales correspondientes (conocidas como diferencias temporarias). Los pasivos por impuestos diferidos se reconocen para todas las diferencias temporarias que se espere que incrementen la ganancia fiscal en el futuro. Los activos por impuestos diferidos se reconocen para todas las diferencias temporarias que se espere que reduzcan la ganancia fiscal en el futuro, y cualquier pérdida o crédito fiscal no

utilizado. Los activos por impuestos diferidos se miden al importe máximo que, sobre la base de la ganancia fiscal actual o estimada futura, es probable que se recuperen.

El importe en libro neto de los activos por impuestos diferidos se revisa en cada fecha sobre la que se informa y se ajusta para reflejar la evaluación actual de las ganancias fiscales futuras. Cualquier ajuste se reconoce en el resultado del periodo.

### **Sobregiros y obligaciones financieras**

Los gastos por intereses se reconocen sobre la base del método del interés efectivo y se incluyen en los costos financieros.

### **Cuentas por pagar comerciales y otras cuentas por pagar**

Las cuentas por pagar comerciales son obligaciones basadas en condiciones de crédito normales y no tienen intereses.

### **Obligaciones por beneficios a empleados**

Las leyes laborales prevén el pago de una compensación por su labor ejercida en la compañía, prestaciones sociales que deben ser pagadas en el tiempo que estipula la ley. El importe que reciba cada empleado depende de la fecha de ingreso, modalidad de contratación y salario. Si el retiro es injustificado, el empleado tiene derecho a recibir pagos adicionales que varían de acuerdo con el tiempo de servicio y el salario, los cuales se causan en el momento del pago.

La compañía hace aportes periódicos para cesantías y seguridad social integral: salud, riesgos profesionales y pensiones, a los respectivos fondos privados de pensiones, quienes asumen estas obligaciones en su totalidad.

### **Reconocimiento de Ingresos de actividades ordinarias**

Escanografía S.A. reconocerá ingresos de actividades ordinarias que surgen en el curso de las actividades ordinarias como es la prestación de servicios médicos especializados al público en general y la compra de equipos de Escanografía, Radiología, Ecografía, vigilada por la Superintendencia Nacional de Salud.

Reconocerá como ganancias los ingresos que no son de actividades ordinarias pero que satisfacen la definición de ingreso. Los ingresos se miden al valor razonable de

la Contraprestación recibida o por recibir, neta de descuentos e impuestos asociados con la venta de acuerdo a la sección 23 de las NIIF para Pymes.

### **Costos por préstamos**

Todos los costos por préstamos se reconocen en el resultado del periodo en el que se incurren.

### **Arrendamientos**

Los arrendamientos se clasifican como arrendamientos financieros siempre que los términos del arrendamiento transfieran sustancialmente todos los riesgos y las ventajas inherentes a la propiedad del activo arrendado a la compañía. Todos los demás arrendamientos se clasifican como operativos.

Los derechos sobre los activos mantenidos en arrendamiento financiero se reconocen como activos de la compañía al valor razonable de la propiedad arrendada (o, si son inferiores, por el valor presente de los pagos mínimos por arrendamiento) al inicio del arrendamiento. El correspondiente pasivo con el arrendador se incluye en el estado de situación financiera como una obligación por el arrendamiento financiero. Los pagos del arrendamiento se reparten entre cargas financieras y reducción de la obligación del arrendamiento, para así conseguir una tasa de interés constante sobre el saldo restante del pasivo. Los cargos financieros se deducen en la medición de resultados. Los activos mantenidos en arrendamiento financiero se incluyen en propiedades, planta y equipo, y la depreciación y evaluación de pérdidas por deterioro de valor se realiza de la misma forma que para los activos que son propiedad de la compañía.

Las rentas por pagar de arrendamientos operativos se cargan a resultados sobre una base lineal a lo largo del plazo del arrendamiento correspondiente.

### **Inventarios**

Los inventarios se expresan al importe menor entre el costo y el precio de venta menos los costos de terminación y venta. Se utiliza el sistema de inventario permanente y la valoración se efectúa por el método de promedio ponderado.

## Contingencias

A la fecha de emisión de los estados financieros, pueden existir condiciones que resulten en pérdidas para la entidad, pero que solo se reconocerán si en el futuro determinadas circunstancias se presentan. Dichas situaciones son evaluadas por la administración y los asesores legales en cuanto a su naturaleza, la probabilidad de que se materialicen y los importes involucrados, para decidir sobre los cambios a los montos provisionados y/o revelados. Este análisis incluye los procesos legales vigentes en contra y a favor de la Entidad.

La compañía contabiliza provisiones para cubrir pasivos estimados, contingencia de perdidas probables. Los demás pasivos contingentes no se reconocen en los estados financieros pero se revelan en las notas a los estados financieros, a menos que la posibilidad de que se desembolse un flujo económico sea remota. Un activo contingente no se reconoce en los estados financieros, pero se revela cuando su grado de contingencia es probable.

## Reservas

La Compañía está obligada por estatutos a apropiarse el 10% de sus ganancias netas anuales hasta constituir una reserva legal cuyo monto sea por lo menos el cincuenta por ciento del capital suscrito.

Las reservas de readquisición de acciones propias y ocasionales son de tipo voluntario y serán creadas, incrementadas y extinguidas por la asamblea de accionistas.

## 3. EFECTIVO Y EQUIVALENTES

El detalle del efectivo y su conciliación con el Estado de Flujos de Efectivo al cierre de cada periodo, es el siguiente:

Descripción	A 31 de Diciembre de	
	2.025	2.024
Caja	4.374	580
Bancos	1.007.446	822.525
Cuentas de Ahorro	3.569.257	2.272.957
Depósitos en Fiducias y Carteras Colectivas	212.737	198.193
<b>Total</b>	<b>4.793.814</b>	<b>3.294.256</b>

Ninguna de estas cuentas tiene restricciones o gravámenes que limiten su disponibilidad. Todo el efectivo se encuentra en disponibilidad en un periodo máximo de 90 días.

#### 4. INVERSIONES

Inversiones medidas al costo historio del activo

A 31 de Diciembre de 2024

Descripción	COMPAÑÍA
	Compañía de Medicina prepagada Colsanitas S.A.
Número de Acciones y/o cuotas	250
Precio de compra	2.509
Saldo en libros	16.669

A 31 de Diciembre de 2025

Descripción	COMPAÑÍA
	Compañía de Medicina prepagada Colsanitas S.A.
Número de Acciones y/o cuotas	250
Precio de compra	2.509
Saldo en libros	16.669

Las inversiones con Compañía de Medicina Prepagada Colsanitas S.A. fueron expresadas en el ESFA tomando como referencia el saldo en libros existente en el estado de situación financiera a diciembre 31 de 2015 expresados en PCGA.

La compañía posee 250 acciones por valor nominal de \$2,164 por acción en Inversiones Exteriores Colsanitas S.A. y 250 acciones por valor nominal de \$225 por acción Inversiones Industriales Colsanitas S.A., estas últimas generaron dividendos para el año 2024 por \$6.240 y 2025 por \$12.282.

Estas acciones descritas anteriormente no están reconocidas en el estado de situación financiera al no encontrarse saldo alguno en el momento de la convergencia al ESFA y por no encontrar materialidad alguna de las mismas.

## 5 DEUDORES Y OTRAS CUENTAS POR COBRAR

El detalle de los principales deudores comerciales y otras cuentas por cobrar al cierre de cada periodo, es el siguiente:

Al 31 Diciembre 2024

Descripción				
<b>Cuentas por cobrar Clientes</b>	Tipo de ingreso	Acuerdo de pago normal o extendido	Partida Recuperable	Valor Factura
Clientes nacionales	IMÁGENES DIAGNOSTICAS	NORMAL	SI	16.075.963
Deterioro de Cartera	IMÁGENES DIAGNOSTICAS	NORMAL	SI	(32.278)
<b>Totales</b>				<b>16.043.685</b>

La cartera por edades correspondiente a diciembre de 2024 se distribuye así:

EDAD	VALOR	% DETERIORO	DETERIORO	SALDO NETO
NO VENCIDO	15.665.478		-	15.665.478
1 A 90	221.643	0,00%	11.082	210.561
91 A 180	142.612	5,00%	14.261	128.351
181 A 360	46.230	10,00%	6.935	39.296
<b>TOTAL DEUDORES</b>	<b>16.075.963</b>		<b>32.278</b>	<b>16.043.685</b>

El saldo de los deudores y otras cuentas por cobrar a diciembre de 2024 se compone de los siguientes terceros y servicios

Descripción				
<b>Clientes</b>	Tipo de ingreso	Acuerdo de pago normal o extendido	Partida Recuperable	Valor Factura
COLMEDICA MEDICINA P	IMÁGENES DIAGNOSTICAS	NORMAL	SI	109.793
MEDISANITAS S.A.S,	IMÁGENES DIAGNOSTICAS	NORMAL	SI	102.625
CLINICA SANTA CRUZ D	IMÁGENES DIAGNOSTICAS	NORMAL	SI	481.466

EPS SANITAS S.A.S.	IMÁGENES DIAGNOSTICAS	NORMAL	SI	4.282
COOMEVA MEDICINA PRE	IMÁGENES DIAGNOSTICAS	NORMAL	SI	52.451
FIDEICOMISOS PATRIMO	IMÁGENES DIAGNOSTICAS	NORMAL	SI	529.466
AXA COLPATRIA SEGURO	IMÁGENES DIAGNOSTICAS	NORMAL	SI	55.706
SEGUROS BOLIVAR SA	IMÁGENES DIAGNOSTICAS	NORMAL	SI	18.371
ALLIANZ SEGUROS DE V	IMÁGENES DIAGNOSTICAS	NORMAL	SI	58.320
HDI SEGUROS COLOMBIA	IMÁGENES DIAGNOSTICAS	NORMAL	SI	680
COLSANITAS SA	IMÁGENES DIAGNOSTICAS	NORMAL	SI	344.297
FUNDACION OFTALMOLOG	IMÁGENES DIAGNOSTICAS	NORMAL	SI	10.003.479
SEGUROS DE VIDA SURA	IMÁGENES DIAGNOSTICAS	NORMAL	SI	105.369
ECOPETROL SA,	IMÁGENES DIAGNOSTICAS	NORMAL	SI	170.037
FUNDACION FOSUNAB	IMÁGENES DIAGNOSTICAS	NORMAL	SI	3.891.400
AXA COLPATRIA MEDICI	IMÁGENES DIAGNOSTICAS	NORMAL	SI	147.544
CONSTRUREDES DE COLO	IMÁGENES DIAGNOSTICAS	NORMAL	SI	675
DETERIORO DE CARTERA	IMÁGENES DIAGNOSTICAS	NORMAL	SI	(32.278)
			<b>TOTAL</b>	<b>16.043.685</b>

Al 31 Diciembre 2024

Descripción	Acuerdo de pago normal o extendido	Partida Recuperable	Valor Factura
<b>Acreedores Varios</b>			
BANCO DAVIVIENDA S.A	NORMAL	SI	4.641
BANCO DE BOGOTA	NORMAL	SI	104
		<b>TOTAL</b>	<b>4.745</b>

Al 31 Diciembre 2025

Descripción				
<b>Cuentas por cobrar Clientes</b>	Tipo de ingreso	Acuerdo de pago normal o extendido	Partida Recuperable	Valor Factura
Cientes nacionales	IMÁGENES DIAGNOSTICAS	NORMAL	SI	20.862.750
Deterioro de Cartera	IMÁGENES DIAGNOSTICAS	NORMAL	SI	(168.469)
<b>Totales</b>				<b>20.694.281</b>

La cartera por edades correspondiente a diciembre de 2024 se distribuye así:

EDAD	VALOR	% DETERIORO	DETERIORO	SALDO NETO
NO VENCIDO	12.854.123	0%	-	12.854.123
1 A 90	5.291.781	0%	-	5.291.781
91 A 180	2.129.833	5%	106.492	2.023.341
181 A 360	521.499	10%	52.150	469.349
MAS DE 360	65.513	15%	9.827	55.686
<b>TOTAL DEUDORES</b>	<b>20.862.750</b>		<b>168.469</b>	<b>20.694.281</b>

El saldo de los deudores y otras cuentas por cobrar a diciembre de 2025 se compone de los siguientes terceros y servicios

Descripción				
<b>Cientes</b>	Tipo de ingreso	Acuerdo de pago normal o extendido	Partida Recuperable	Valor Factura
SOCIEDAD ESPECIALIZA	IMÁGENES DIAGNOSTICAS	NORMAL	SI	203
COLMEDICA MEDICINA P	IMÁGENES DIAGNOSTICAS	NORMAL	SI	148.121
MEDISANITAS S.A.S,	IMÁGENES DIAGNOSTICAS	NORMAL	SI	151.598
CLINICA SANTA CRUZ D	IMÁGENES DIAGNOSTICAS	NORMAL	SI	479.725
INSTITUTO NEUMOLOGIC	IMÁGENES DIAGNOSTICAS	NORMAL	SI	89

COOMEVA MEDICINA PRE	IMÁGENES DIAGNOSTICAS	NORMAL	SI	45.133
FIDEICOMISOS PATRIMO	IMÁGENES DIAGNOSTICAS	NORMAL	SI	1.298.293
AXA COLPATRIA SEGURO	IMÁGENES DIAGNOSTICAS	NORMAL	SI	47.837
SEGUROS BOLIVAR SA	IMÁGENES DIAGNOSTICAS	NORMAL	SI	27.812
ALLIANZ SEGUROS DE V	IMÁGENES DIAGNOSTICAS	NORMAL	SI	64.142
HDI SEGUROS COLOMBIA	IMÁGENES DIAGNOSTICAS	NORMAL	SI	441
COLSANITAS SA	IMÁGENES DIAGNOSTICAS	NORMAL	SI	465.105
FUNDACION OFTALMOLOG	IMÁGENES DIAGNOSTICAS	NORMAL	SI	13.794.553
SEGUROS DE VIDA SURA	IMÁGENES DIAGNOSTICAS	NORMAL	SI	59.857
ECOPETROL SA,	IMÁGENES DIAGNOSTICAS	NORMAL	SI	268.513
FUNDACION FOSUNAB	IMÁGENES DIAGNOSTICAS	NORMAL	SI	3.947.635
AXA COLPATRIA MEDICI	IMÁGENES DIAGNOSTICAS	NORMAL	SI	63.138
COMPAÑIA DE SEGUROS	IMÁGENES DIAGNOSTICAS	NORMAL	SI	555
DETERIORO DE CARTERA	IMÁGENES DIAGNOSTICAS	NORMAL	SI	(168.469)
			<b>TOTAL</b>	<b>20.694.281</b>

Al 31 Diciembre 2025

Descripción	Acuerdo de pago normal o extendido	Partida Recuperable	Valor Factura
<b>CXC TRABAJADORES</b>			
SONIA T VIRVIESCAS H	NORMAL	SI	20
		<b>TOTAL</b>	<b>20</b>

Al 31 Diciembre 2025

Descripción			
<b>Acreedores Varios</b>	Acuerdo de pago normal o extendido	Partida Recuperable	Valor Factura
INCAPACIDADES	NORMAL	SI	17.696
OLAGO NUÑEZ DAVID	NORMAL	SI	54
		<b>TOTAL</b>	<b>17.750</b>

Los deudores no tienen restricciones o gravámenes que limiten su negociabilidad o realización.

Las cuentas por cobrar clientes tienen un ciclo de recuperación de 30 a 180 días normal para la entidad, por lo cual la cartera que supera este plazo se le ha medido un deterioro de valor desde de 90 a 180 días el 5%, de 181 días a 360 días el 10% y más de 360 días el 15% y/o un deterioro del 33% por cada año de vencida.

Las consignaciones de clientes se presentan saldo se reconocen como menor valor de las cuentas por cobrar, los que presentan saldo a favor se reconocen como anticipos y avances por pagar.

Las cuentas por cobrar a empleados, son a corto plazo y se divide en cuotas descontadas en cada pago de nómina directamente, no generan intereses de mora.

Los préstamos a accionistas causan intereses del 1.2% mensual.

Los otros préstamos Por cobrar no generan interés implícito, ya que se recuperan dentro del periodo normal de crédito.

## 6. INVENTARIOS

### **Inventarios de mercancía para consumo de prestación del servicio**

Están representados en elementos e insumos para el desarrollo normal del objeto social tales como: Medios de contraste, Placas Radiográficas, entre otros, y su costo está calculado a valor promedio.

**A 31 de Diciembre de**

<b>Descripción</b>	<b>2.025</b>	<b>2.024</b>
Medicamentos	99.565	111.100
Materiales medico quirúrgicos	168.998	154.810
Materiales para imagenología	0	6.998
Materiales repuestos y accesorios	145	145
<b>Totales</b>	<b>268.709</b>	<b>266.055</b>

**7 ACTIVOS POR IMPUESTOS**

**Activos por Impuestos Corrientes**

**A 31 de Diciembre de**

<b>Descripción</b>	<b>2.025</b>	<b>2.024</b>
Anticipos de Impuesto sobre la renta	1.983.146	2.016.866
Retenciones en la fuente - Renta	748.061	630.565
Anticipos de Impuesto de Industria y Comercio	43.331	35.882
Retenciones de Impuesto de Industria y Comercio	14.734	25.440
<b>Totales</b>	<b>2.802.274</b>	<b>2.724.688</b>

## 8 PROPIEDADES, PLANTA Y EQUIPO

Costo	Constr. en curso	Constr. y edificaciones	Maquinaria y equipo	Equipo de oficina	Equipo de Computación	Equipo médico - científico
Al 1 de enero de 2024	208.941	9.967.097	599.884	316.481	894.534	11.310.114
Adiciones por compras	0	0	482.262	279.223	145.022	7.534.348
Traslados	-208.941					
<b>Al 31 de Diciembre de 2024</b>	<b>0</b>	<b>9.967.097</b>	<b>1.082.146</b>	<b>595.704</b>	<b>1.039.556</b>	<b>18.844.462</b>

### Depreciación Acumulada y deterioro de Valor acumulados

Al 1 de enero de 2024	(1.719.458)	(160.530)	(278.274)	(723.154)	(6.995.842)	
Depreciación Anual	-245.637	-85.194	-60.327	-99.742	-1.438.787	
<b>Al 31 de Diciembre de 2024</b>	<b>-</b>	<b>(1.965.095)</b>	<b>(245.725)</b>	<b>(338.601)</b>	<b>(822.896)</b>	<b>(8.434.629)</b>
<b>Neto Al 31 de Dic de 2024</b>	<b>0</b>	<b>8.002.002</b>	<b>836.421</b>	<b>257.103</b>	<b>216.660</b>	<b>10.409.833</b>

### Costo

Al 1 de enero de 2025	0	9.967.097	1.082.146	595.704	1.039.556	18.844.462
Adiciones por compras	0	0	76.472	8.518	86.904	14.720
<b>Al 31 de Diciembre de 2025</b>	<b>0</b>	<b>9.967.097</b>	<b>1.158.618</b>	<b>604.222</b>	<b>1.126.460</b>	<b>18.859.183</b>

### Depreciación Acumulada y deterioro de Valor acumulados

Al 1 de enero de 2025	(1.965.095)	(245.725)	(338.601)	(822.896)	(8.434.629)	
Depreciación Anual	(245.637)	(107.656)	(39.245)	(110.077)	(2.158.055)	
<b>Al 31 de Diciembre de 2025</b>	<b>-</b>	<b>(2.210.731)</b>	<b>(353.381)</b>	<b>(377.846)</b>	<b>(932.973)</b>	<b>(10.592.684)</b>

<b>Neto Al 31 de Dic de 2025</b>	<b>0</b>	<b>7.756.366</b>	<b>805.237</b>	<b>226.376</b>	<b>193.487</b>	<b>8.266.499</b>
----------------------------------	----------	------------------	----------------	----------------	----------------	------------------

La propiedad, planta y equipo no tienen restricciones o gravámenes que limiten su negociabilidad o realización, con la acotación de que existen equipos médicos que se encuentran en zona franca que no pueden ser negociados porque fueron comprados con exención de impuestos y gravámenes de importación.

Las propiedades, plantas y equipos están asegurados con una póliza corporativa de todo riesgo que cubre incendio, explosión, fenómenos de la naturaleza, daños por agua.

En el año 2017 las construcciones y edificaciones y los equipos médicos - científicos cambiaron sus vidas útiles pasando de 50 a 45 años y de 10 a 8 años respectivamente por lo cual se hizo un recalcu de su depreciación acumulada tomando como base de depreciación para este año el saldo en libros de dichos activos recalculados.

## 9 INTANGIBLES DISTINTOS A PLUSVALIA

El detalle de los intangibles al cierre de cada periodo, es el siguiente:

<b>Costo</b>	<b>Licencias</b>
Al 1 de enero de 2024	1.044.115
Adiciones	228.992
<b>Al 31 de Diciembre de 2024</b>	<b>1.273.107</b>
<b>Amortización Acumulada y deterioro de Valor acumulados</b>	
Al 1 de enero de 2024	-651.314
Depreciación Anual	-231.555
<b>Al 31 de Diciembre de 2024</b>	<b>-882.869</b>
<b>Neto Al 31 de Dic de 2024</b>	<b>390.238</b>

<b>Costo</b>	<b>Licencias</b>
Al 1 de enero de 2025	1.273.107
Adiciones	82.664
<b>Al 31 de Diciembre de 2025</b>	<b>1.355.771</b>

**Amortización Acumulada y deterioro de  
Valor acumulados**

Al 1 de enero de 2025	-882.869
Depreciación Anual	-263.031
<b>Al 31 de Diciembre de 2025</b>	<b>-1.145.900</b>

<b>Neto Al 31 de Dic de 2025</b>	<b>209.871</b>
----------------------------------	----------------

Los activos intangibles no tienen restricciones o gravámenes que limiten su negociabilidad o realización.

La entidad mantiene como activos intangibles los derechos de uso de licencias de office y softwares ERP SAP.

En el año 2017 los intangibles distintos a plusvalía cambiaron sus vidas útiles pasando de 10 a 5 años por lo cual se hizo un recalcu de su amortización acumulada tomando como base para el cálculo de amortización para este año el saldo en libros de dichos activos recalculados.

## **10. IMPUESTO DIFERIDO**

El impuesto diferido es calculado sobre diferencias temporales a cada fecha de cierre entre la base tributaria de activos y pasivos y sus valores en libros. Los activos por impuesto diferido son reconocidos por todas las diferencias temporales deducibles, en la medida que sea probable que existan utilidades imponibles contra las cuales las diferencias temporales no utilizadas puedan ser recuperadas.

El efecto de las diferencias temporarias que implique el pago de un mayor o menor impuesto sobre la renta en el año corriente, se contabiliza como impuesto diferido crédito o débito a las tasas de impuestos vigentes cuando se revertan las diferencias, 2024 y 2025 el 33%, tarifa para ganancias ocasionales 15%, siempre que exista una expectativa razonable de que tales diferencias se revertirán en el futuro y además para el activo, que en ese momento se generará suficiente renta gravable.

Al 31 Diciembre  
2024

Descripción	Tipo de ajuste que origina la diferencia	Base Fiscal	Base Contable	Valor de la Diferencia temporaria	Reconocido como		Con efecto en	
					Activo	Pasivo	Resultados o Ganancias Acumuladas	Aumento o Reverso
Propiedades, planta y equipo	Reconocimiento	16.533.274	19.722.020	-3.188.746	3.257	1.119.318	Resultados	Aumento
<b>Totales</b>		<b>16.533.274</b>	<b>19.722.020</b>	<b>(3.188.746)</b>	<b>3.257</b>	<b>1.119.318</b>	<b>Resultados</b>	<b>Aumento</b>

Al 31 Diciembre  
2025

Descripción	Tipo de ajuste que origina la diferencia	Base Fiscal	Base Contable	Valor de la Diferencia temporaria	Reconocido como		Con efecto en	
					Activo	Pasivo	Resultados o Ganancias Acumuladas	Aumento o Reverso
Propiedades, planta y equipo	Reconocimiento	13.862.276	17.247.965	-3.385.688	3.257	1.188.248	Resultados	Aumento
<b>Totales</b>	-	<b>13.862.276</b>	<b>17.247.965</b>	<b>(3.385.688)</b>	<b>3.257</b>	<b>1.188.248</b>	<b>Resultados</b>	<b>Aumento</b>

## 11 OBLIGACIONES FINANCIERAS

### PRESTAMOS BANCARIOS

Descripción	A 31 de Diciembre de	
	2.025	2.024
Pagares con bancos nacionales	1.498.383	3.435.619
Pagares con compañías de financiamiento	10.265.498	11.509.791
<b>Totales</b>	<b>11.763.880</b>	<b>14.945.411</b>

Al 31 de diciembre de 2024

Descripción	Corriente	No corriente
Pagares con bancos nacionales	2.500.848	934.771
Pagares con compañías de financiamiento	1.466.762	10.043.029
<b>Totales</b>	<b>3.967.611</b>	<b>10.977.800</b>

Al 31 de diciembre de 2025

Descripción	Corriente	No corriente
Pagares con bancos nacionales	1.448.383	50.000
Pagares con compañías de financiamiento	2.135.218	8.130.280
<b>Totales</b>	<b>3.583.600</b>	<b>8.180.280</b>

Las obligaciones nacionales, están relacionadas con el financiamiento de la operación de la entidad y se cancelan conforme a las condiciones de cada contrato.

## 12 CUENTAS POR PAGAR

Las cuentas por pagar correspondientes a adquisición de bienes y/o servicios, los costos y gastos por pagar son obligaciones contraídas por la compañía para la prestación de servicios en el desarrollo de la operación y objeto social.

A diciembre 31 de 2024

El saldo de cuentas por pagar es el siguiente:

CUENTAS POR PAGAR	NO VENCIDO	A 30	A 60	A 90	A 180	MÁS DE 360	TOTAL
Proveedores - Insumos	1.092.565	162.741	55.265	9.976	7.388	0	1.327.936
Honorarios	550.201	2.148	0	0	0	11.830	564.179
Servicios	255.618	76.894	2.626	67.105	8.875	0	411.118
Mantenimientos	80.399	0	0	0	0	0	80.399
Viajes	2.774	0	0	0	0	0	2.774
Gastos Generales Por Pagar	101.919	0	127	114	674	0	102.834
Retencion En La Fuente	132.588	0	0	0	0	0	132.588
Impto Ind Y Cio Retenido	5.760	0	0	0	0	0	5.760
Acreedores Varios	1.070.371	0	0	0	0	0	1.070.371
<b>TOTAL CUENTAS POR PAGAR</b>	<b>3.292.196</b>	<b>241.784</b>	<b>58.018</b>		<b>16.937</b>	<b>11.830</b>	<b>3.697.959</b>

El saldo de las cuentas por pagar discriminado es el siguiente:

Descripción	Tipo de egreso	Acuerdo de pago normal o extendido	Partida exigible	Valor Factura
<b>Proveedores</b>				
AJOVECO SAS	PROVEEDORES	NORMAL	SI	1.171
BAYER S.A.	PROVEEDORES	NORMAL	SI	1.249.012
DISTRIBUIDORES CLINI	PROVEEDORES	NORMAL	SI	1.642
FUNDACION OFTALMOLOG	PROVEEDORES	NORMAL	SI	35.213
GE HEALTHCARE COLOMB	PROVEEDORES	NORMAL	SI	840
INSUCLING S.A.S.	PROVEEDORES	NORMAL	SI	1.821
REPRESENTACIONES M&M	PROVEEDORES	NORMAL	SI	6.650
UNION MEDICAL S.A.S	PROVEEDORES	NORMAL	SI	4.446
V. J. CARDIOSISTEMAS	PROVEEDORES	NORMAL	SI	21.130
WORLD MEDICAL SOCIED	PROVEEDORES	NORMAL	SI	6.011
			<b>TOTAL</b>	<b>1.327.936</b>

Descripción	Tipo de egreso	Acuerdo de pago normal o extendido	Partida exigible	Valor Factura
<b>CUENTAS POR PAGAR</b>				
ALVARADO BEDOYA CAMI	HONORARIOS	NORMAL	SI	4.156
AMAYA PARRA ANA MILE	HONORARIOS	NORMAL	SI	29.399
AMAYA SIERRA PAOLA L	HONORARIOS	NORMAL	SI	9.457
ANESTESIOLOGOS DE SA	HONORARIOS	NORMAL	SI	6.570
ANVANAJU S.A.S.	HONORARIOS	NORMAL	SI	8.999
ARIZA REMOLINA DIEGO	HONORARIOS	NORMAL	SI	14.314
BAQUERO SERRANO MARI	HONORARIOS	NORMAL	SI	3.178
BARCO MANRIQUE JUAN	HONORARIOS	NORMAL	SI	15.431
BUENAHORA MURILLO LI	HONORARIOS	NORMAL	SI	795
BULA ALVAREZ MARCO A	HONORARIOS	NORMAL	SI	10.320
CARDENAS DURAN NELSO	HONORARIOS	NORMAL	SI	2.953
CORREA RUIZ PAULA AL	HONORARIOS	NORMAL	SI	5.139
DE VALENCIA DUQUE CA	HONORARIOS	NORMAL	SI	460
ESPERANZA MARTINEZ B	HONORARIOS	NORMAL	SI	795
GERMAN PABLO SANDOVA	HONORARIOS	NORMAL	SI	1.869
GOMEZ CUELLAR JUAN F	HONORARIOS	NORMAL	SI	2.754
GOMEZ HIGUERA PEDRO	HONORARIOS	NORMAL	SI	4.135
INVERSIONES LUBINUS	HONORARIOS	NORMAL	SI	38.086
INVERSIONES RENAMAR	HONORARIOS	NORMAL	SI	43.194
JARAMILLO BOTERO NAT	HONORARIOS	NORMAL	SI	864
JUAN PABLO RUEDA SAN	HONORARIOS	NORMAL	SI	2.148
LOPEZ MARTINEZ LUIS	HONORARIOS	NORMAL	SI	573
LOZANO OSMA JORGE NI	HONORARIOS	NORMAL	SI	164
MANTILLA GARCIA LTDA	HONORARIOS	NORMAL	SI	70.865
MARCONI NARVAEZ BORI	HONORARIOS	NORMAL	SI	8.458
MEDINA PINZON LUIS C	HONORARIOS	NORMAL	SI	2.210
MELENDEZ GOMEZ EDUAR	HONORARIOS	NORMAL	SI	3.710
MORA CACERES ANDRES	HONORARIOS	NORMAL	SI	7.459
NIETO PARRA ASOCIADO	HONORARIOS	NORMAL	SI	1.427

PAILLIE PEREZ JUAN	HONORARIOS	NORMAL	SI	2.134
PUERTA NAVARRO JULIA	HONORARIOS	NORMAL	SI	14.563
QUEVEDO PARDO RONALD	HONORARIOS	NORMAL	SI	22.356
QUINTERO CURE JOHANN	HONORARIOS	NORMAL	SI	5.586
RADIOLOGOS ESPECIALI	HONORARIOS	NORMAL	SI	129.031
RENGIFO RODRIGUEZ JA	HONORARIOS	NORMAL	SI	5.055
ROBERTO AVILAN SANDR	HONORARIOS	NORMAL	SI	1.540
ROMERO SOCARRAS RUBB	HONORARIOS	NORMAL	SI	2.943
ROSALES RUEDA SERGIO	HONORARIOS	NORMAL	SI	213
RVG IPS SAS	HONORARIOS	NORMAL	SI	1.940
SANTACRUZ CARMEN SEB	HONORARIOS	NORMAL	SI	5.707
SIEVERT SAS	HONORARIOS	NORMAL	SI	11.830
TORRES DI ZEO DANIEL	HONORARIOS	NORMAL	SI	737
VALDIVIESO CARDENAS	HONORARIOS	NORMAL	SI	2.951
VALENZUELA SANTOS CA	HONORARIOS	NORMAL	SI	3.146
VALENZUELA SANTOS DI	HONORARIOS	NORMAL	SI	2.884
VARGAS MORA Y CIA. L	HONORARIOS	NORMAL	SI	33.897
VASQUES CODINA ANDRE	HONORARIOS	NORMAL	SI	891
VASQUEZ CARDONA LINA	HONORARIOS	NORMAL	SI	5.527
VERA CAMPOS SILVIA N	HONORARIOS	NORMAL	SI	4.949
VILLARREAL IBAÑEZ ER	HONORARIOS	NORMAL	SI	6.421
CAMARGO RODRIGUEZ JA	SERVICIOS	NORMAL	SI	550
CMX Y/O MEDISUMA LTD	SERVICIOS	NORMAL	SI	27.138
DEFENDER LTDA	SERVICIOS	NORMAL	SI	991
DESCONT S.A. E.S.P.	SERVICIOS	NORMAL	SI	449
DIAGNOS TELEMEDICINA	SERVICIOS	NORMAL	SI	22.167
ELIS COLOMBIA SAS	SERVICIOS	NORMAL	SI	22.292
FUNDACION AVANZAR -	SERVICIOS	NORMAL	SI	5.026
FUNDACION FOSUNAB	SERVICIOS	NORMAL	SI	15.036
FUNDACION OFTALMOLOG	SERVICIOS	NORMAL	SI	128.767
FUNDACION SALUD SIGL	SERVICIOS	NORMAL	SI	1.008
LOGISTICA INSTITUCIO	SERVICIOS	NORMAL	SI	51.016
G. BARCO S.A	SERVICIOS	NORMAL	SI	2.795

GE HEALTHCARE COLOMB	SERVICIOS	NORMAL	SI	943
TOP MEDICAL SYSTEMS	SERVICIOS	NORMAL	SI	76.661
ELECTRIFICADORA DE S	SERVICIOS	NORMAL	SI	51.964
FUNDACION OFTALMOLOG	SERVICIOS	NORMAL	SI	84.715
RUMBOS LTDA	VIAJES	NORMAL	SI	2.774
AGRUPACION LIDER DE	OTROS	NORMAL	SI	6.968
ALMACENES EXITO SA	OTROS	NORMAL	SI	156
CENCOSUD COLOMBIA S.	OTROS	NORMAL	SI	286
CORTES DE ANAYA ISAB	OTROS	NORMAL	SI	12.142
FENIX DISTRIBUCIONES	OTROS	NORMAL	SI	383
FRIOCOL S.A.S	OTROS	NORMAL	SI	1.971
FUNDACION OFTALMOLOG	OTROS	NORMAL	SI	1.135
GRUPO CREAMODA SAS	OTROS	NORMAL	SI	33.232
INGENIERIA CLINICA A	OTROS	NORMAL	SI	38
INTECOM SAS	OTROS	NORMAL	SI	476
LA BASTILLA SOLUCION	OTROS	NORMAL	SI	4.398
LOGISTICA INSTITUCIO	OTROS	NORMAL	SI	30.986
MEJIA ROMAN JESUS AL	OTROS	NORMAL	SI	1.842
PERCEPTIO S.A.S.	OTROS	NORMAL	SI	3.147
RADIO TAXIS LIBRES S	OTROS	NORMAL	SI	1.092
SUPER DEPOSITO SAS	OTROS	NORMAL	SI	4.528
VERA GOMEZ JESUS ALB	OTROS	NORMAL	SI	54
DIAN	RETENCIONES	NORMAL	SI	132.588
ALCALDIA DE BUCARAMANGA	RETENCIONES	NORMAL	SI	2.412
ALCALDIA DE FLORIDABLANCA	RETENCIONES	NORMAL	SI	3.348
INTECOM SAS	VARIOS	NORMAL	SI	894
TOP MEDICAL SYSTEMS	VARIOS	NORMAL	SI	1.069.477
			<b>TOTAL</b>	<b>2.370.024</b>

A diciembre 31 de 2025

CUENTAS POR PAGAR	NO VENCIDO	A 30	A 60	A 90	MÁS DE 360	TOTAL
Proveedores - Insumos	1.015.638	427.239	142.779	0	0	1.585.657
Honorarios	202.111	4.598	1.451	0	11.830	219.990
Servicios	223.077	57.883	24.626	447	0	306.032
Mantenimientos	1.031.507	2.555	0	0	0	1.034.061
Seguros	125.212	0	0	0	0	125.212
Gastos Generales Por Pagar	61.590	21.226	19.867	16.556	0	119.238
Retencion En La Fuente	161.316	0	0	0	0	161.316
Imppto Irid Y Cio Retenido	8.033	0	0	0	0	8.033
<b>TOTAL CUENTAS POR PAGAR</b>	<b>2.828.483</b>	<b>513.500</b>	<b>188.724</b>	<b>17.003</b>	<b>11.830</b>	<b>3.559.539</b>

El saldo de las cuentas por pagar discriminado es el siguiente:

Descripción	Tipo de egreso	Acuerdo de pago normal o extendido	Partida exigible	Valor Factura
<b>Proveedores</b>				
V. J. CARDIOSISTEMAS	PROVEEDORES	NORMAL	SI	27.894
R.P. MEDICAS S.A.	PROVEEDORES	NORMAL	SI	11.064
UNION MEDICAL S.A.S.	PROVEEDORES	NORMAL	SI	5.959
WORLD MEDICAL SOCIED	PROVEEDORES	NORMAL	SI	6.924
BAYER S.A.	PROVEEDORES	NORMAL	SI	1.509.233
AJOVECO SAS	PROVEEDORES	NORMAL	SI	1.231
FUNDACION OFTALMOLOG	PROVEEDORES	NORMAL	SI	706
DISTRIBUIDORES CLINI	PROVEEDORES	NORMAL	SI	10.267
INSUCLING S.A.S.	PROVEEDORES	NORMAL	SI	2.332
REPRESENTACIONES M&M	PROVEEDORES	NORMAL	SI	4.390
IMPULMEDICOS SAS	PROVEEDORES	NORMAL	SI	3.419
CLINIC PHARMA S.A.S.	PROVEEDORES	NORMAL	SI	2.237
			<b>TOTAL</b>	<b>1.585.657</b>

Descripción				
	Tipo de egreso	Acuerdo de pago normal o extendido	Partida exigible	Valor Factura
<b>CUENTAS POR PAGAR</b>				
ALVARADO BEDOYA CAMI	HONORARIOS	NORMAL	SI	3.826
LOZANO OSMA JORGE NI	HONORARIOS	NORMAL	SI	2.172
MEDINA PINZON LUIS C	HONORARIOS	NORMAL	SI	2.325
LOPEZ MARTINEZ LUIS	HONORARIOS	NORMAL	SI	17
MORA CACERES ANDRES	HONORARIOS	NORMAL	SI	5.946
ROBERTO AVILAN SANDR	HONORARIOS	NORMAL	SI	3.372
VERA CAMPOS SILVIA N	HONORARIOS	NORMAL	SI	6.974
AMAYA SIERRA PAOLA L	HONORARIOS	NORMAL	SI	4.469
PUERTA NAVARRO JULIA	HONORARIOS	NORMAL	SI	4.244
MELLENDEZ GOMEZ EDUAR	HONORARIOS	NORMAL	SI	1.236
ORTIZ LABRADOR JORGE	HONORARIOS	NORMAL	SI	4.001
GOMEZ CUELLAR JUAN F	HONORARIOS	NORMAL	SI	1.805
GOMEZ HIGUERA PEDRO	HONORARIOS	NORMAL	SI	4.674
CARRILLO PARADA MANU	HONORARIOS	NORMAL	SI	4.913
ROMERO SOCARRAS RUBB	HONORARIOS	NORMAL	SI	2.138
VILLARREAL IBAÑEZ ER	HONORARIOS	NORMAL	SI	3.191
ROSALES RUEDA DIEGO	HONORARIOS	NORMAL	SI	2.768
CORREA RUIZ PAULA AL	HONORARIOS	NORMAL	SI	3.159
VALENZUELA SANTOS CA	HONORARIOS	NORMAL	SI	8.873
VASQUES CODINA ANDRE	HONORARIOS	NORMAL	SI	2.850
CRISPIN VILLEGAS SAN	HONORARIOS	NORMAL	SI	646
BULA ALVAREZ MARCO A	HONORARIOS	NORMAL	SI	10.436
RENGIFO RODRIGUEZ JA	HONORARIOS	NORMAL	SI	3.136
SANTACRUZ CARMEN SEB	HONORARIOS	NORMAL	SI	2.149
DE VALENCIA DUQUE CA	HONORARIOS	NORMAL	SI	8.045
ESPERANZA MARTINEZ B	HONORARIOS	NORMAL	SI	3.976
QUINTERO CURE JOHANN	HONORARIOS	NORMAL	SI	11.446
JARAMILLO BOTERO NAT	HONORARIOS	NORMAL	SI	116
RADIOLOGOS ESPECIALI	HONORARIOS	NORMAL	SI	32.716
PUERTO BARRIOS YORK	HONORARIOS	NORMAL	SI	1.451
QUEVEDO PARDO RONALD	HONORARIOS	NORMAL	SI	28.607
FUNDACION FOSUNAB	HONORARIOS	NORMAL	SI	498
SIEVERT SAS	HONORARIOS	NORMAL	SI	11.830

NIETO PARRA ASOCIADO	HONORARIOS	NORMAL	SI	1.501
INVERSIONES RENAMAR	HONORARIOS	NORMAL	SI	3.094
ANVANAJU S.A.S.	HONORARIOS	NORMAL	SI	4.811
VALDIVIESO CARDENAS	HONORARIOS	NORMAL	SI	251
PAILLIE PEREZ JUAN	HONORARIOS	NORMAL	SI	2.418
BARCO MANRIQUE JUAN	HONORARIOS	NORMAL	SI	1.473
MARCONI NARVAEZ BORI	HONORARIOS	NORMAL	SI	4.941
ARIZA REMOLINA DIEGO	HONORARIOS	NORMAL	SI	13.494
GLEAMER SAS	SERVICIOS	NORMAL	SI	25.838
ELIS COLOMBIA SAS	SERVICIOS	NORMAL	SI	60.431
DEFENDER LTDA	SERVICIOS	NORMAL	SI	1.040
CMX Y/O MEDISUMA LTD	SERVICIOS	NORMAL	SI	2.302
FUNDACION OFTALMOLOG	SERVICIOS	NORMAL	SI	1.180
CHECHE PRODUCCIONES	SERVICIOS	NORMAL	SI	1.427
LOGISTICA INSTITUCIO	SERVICIOS	NORMAL	SI	102.978
FUNDACION FOSUNAB	SERVICIOS	NORMAL	SI	3.000
FUNDACION AVANZAR -	SERVICIOS	NORMAL	SI	19.759
FUNDACION SALUD SIGL	SERVICIOS	NORMAL	SI	1.822
DIAGNOS TELEMEDICINA	SERVICIOS	NORMAL	SI	42.142
G. BARCO S.A	SERVICIOS	NORMAL	SI	5.116
TOP MEDICAL SYSTEMS	SERVICIOS	NORMAL	SI	1.028.138
GE HEALTHCARE COLOMB	SERVICIOS	NORMAL	SI	808
ELECTRIFICADORA DE S	SERVICIOS	NORMAL	SI	44.114
SEGUROS DEL ESTADO S	SEGUROS	NORMAL	SI	78.193
CHUBB SEGUROS COLOMB	SEGUROS	NORMAL	SI	47.019
FLOREZ SOTO CARLOS A	DIVERSOS	NORMAL	SI	3.529
COMPUNET S.A	DIVERSOS	NORMAL	SI	387
AGRUPACION LIDER DE	DIVERSOS	NORMAL	SI	7.534
PERCEPTIO S.A.S.	DIVERSOS	NORMAL	SI	3.311
GASES INDUSTRIALES D	DIVERSOS	NORMAL	SI	42
LA BASTILLA SOLUCION	DIVERSOS	NORMAL	SI	4.567
LOGISTICA INSTITUCIO	DIVERSOS	NORMAL	SI	87.989
DISTRIBUIDORES CLINI	DIVERSOS	NORMAL	SI	261
QA POSITRON S.A.S.	DIVERSOS	NORMAL	SI	6.133
FENIX DISTRIBUCIONES	DIVERSOS	NORMAL	SI	1.862
JM SERVICIOS E INGEN	DIVERSOS	NORMAL	SI	3.623
DIRECCION DE IMPUEST	RETENCIONES	NORMAL	SI	161.128

DIRECCION DE IMPUEST	RETENCIONES	NORMAL	SI	187
ALCALDIA DE BUCARAMANGA	RETENCIONES	NORMAL	SI	3.270
ALCALDIA DE FLORIDABLANCA	RETENCIONES	NORMAL	SI	4.762
			<b>TOTAL</b>	<b>1.973.882</b>

### 13 OBLIGACIONES POR BENEFICIOS A EMPLEADOS

Descripción	A 31 de Diciembre de	
	2.025	2.024
Cesantías	338.146	287.633
Vacaciones Consolidadas	258.356	245.163
Salarios por Pagar	1.589	0
Intereses sobre Cesantías	39.968	33.881
Retenciones y aportes de Nómina	124.840	118.361
<b>Totales</b>	<b>762.899</b>	<b>685.038</b>

### 14 PASIVOS POR IMPUESTOS

#### Cálculo del impuesto de renta y complementarios

Descripción	2.025	2.024
<b>Ganancia Local antes de impuestos</b>	<b>8.448.745</b>	<b>4.738.718</b>
Gastos No deducibles	86.627	109.398
Ingresos no gravados	-209.225	-202.893
<b>(=) Renta Líquida Gravable</b>	<b>8.326.147</b>	<b>4.645.223</b>
<i>Impuesto de Renta Año Corriente</i>	<i>2.914.151</i>	<i>1.625.828</i>
Descuentos tributarios	-488.543	-929.052
<b>Total Impuesto del periodo</b>	<b>2.425.608</b>	<b>696.776</b>
<b>Pasivo por Impuesto</b>	<b>2.425.608</b>	<b>696.776</b>

## 14 PASIVOS POR IMPUESTOS

### CORRIENTES

Descripción	A 31 de Diciembre de	
	2.025	2.024
Renta y complementarios	2.914.151	1.625.828
Industria y comercio	85.186	77.016
Impuesto Diferido	1.188.248	1.119.318
<b>Totales</b>	<b>4.187.585</b>	<b>2.822.162</b>

## 15 PATRIMONIO

Al 31 de diciembre de 2025 el capital autorizado este representado en 60.000 acciones ordinarias con un valor nominal de \$ 50.000, de las cuales 30.287 acciones están suscritas y pagadas.

### Capital Social

El saldo del capital al 31 de diciembre de 2025 estaba conformado así:

Accionista	No. Acciones	VALOR	% Participación
Sociedad de Inversiones VGR S.A.S.	5.955	297.750	19,66%
Fundación Oftalmológica De Santander	3.882	194.100	12,82%
Radiólogos Especializados de Bga S.A.	4.149	207.450	13,70%
Mantilla García Ltda.	3.902	195.100	12,88%
Dr. Oliverio Vargas Pérez	3.902	195.100	12,88%
Inversiones Higuera Uribe S.A.S.	3.658	182.900	12,08%
Dra. Natalia Jaramillo Botero	803	40.125	2,65%
Dr. Federico Lubinus Badillo	803	40.125	2,65%
Cal Oncológicos	1.294	64.700	4,27%
Alfonso Amaya & S En C	1.098	54.900	3,63%
Dr. Iván Felipe Pradilla Andrade	518	25.900	1,71%
Dr. Franklin Roberto Quiroz	324	16.200	1,07%
<b>TOTALES</b>	<b>30.287</b>	<b>1.514.350</b>	<b>100%</b>

### Otras partidas del Patrimonio

Descripción	A 31 de Diciembre de	
	2.025	2.024
Superávit de capital	98.898	98.898
reservas	11.008.416	11.008.416
Ganancia del ejercicio	5.534.594	3.112.890
Ajustes Reexpresión NIIF/IFRS	1.926.233	1.995.163
Ganancias acumuladas	5.698.216	2.585.326
<b>TOTALES</b>	<b>24.266.357</b>	<b>18.800.693</b>
<b>TOTAL PATRIMONIO</b>	<b>25.780.707</b>	<b>20.315.043</b>

### 16 INGRESOS

Los ingresos comprenden todas las transacciones financieras donde se reciben y/o causan por la prestación de servicios de salud que provienen de las actividades que se desarrollan en el marco del objeto social de la compañía.

#### Por actividades ordinarias:

Descripción	A 31 de Diciembre de	
	2.025	2.024
Servicio de Imágenes diagnosticas	38.507.257	32.433.291
Devoluciones rebajas, descuentos(Db)	-488.646	-605.601
<b>Totales</b>	<b>38.018.610</b>	<b>31.827.690</b>

#### Otros Ingresos:

Descripción	A 31 de Diciembre de	
	2.025	2.024
Rendimientos financieros	97.898	212.167
Dividendos recibidos por inversiones	12.283	6.240
Recuperaciones	2.667	46.771
Diversos	3.109	13.293
<b>Totales</b>	<b>115.957</b>	<b>278.471</b>

### 17 COSTOS

Los costos operacionales son todas las transacciones financieras que están directamente relacionadas con la prestación del servicio de salud que se relacionan a continuación:

**De Administración y Venta:**

Descripción	A 31 de Diciembre de	
	2.025	2.024
Materiales e insumos	3.753.452	3.552.049
Descuentos comerciales	-980	-6.922
<b>Total materiales e insumos</b>	<b>3.752.472</b>	<b>3.545.127</b>
<b>Dirección científica</b>		
Gastos de personal	3.525.769	3.294.348
Honorarios	6.468.399	6.334.833
Impuestos	154.344	129.532
Arrendamientos	1.075.870	1.082.211
Contribuciones y afiliaciones	295.271	263.919
Seguros	256.406	198.132
Servicios	2.525.431	2.374.868
Gastos legales	14.504	4.848
Mantenimiento y reparaciones	3.234.124	3.000.329
Adecuaciones en instalaciones	33.659	8.290
Gastos de viaje	60.949	72.192
Diversos	666.341	688.490
<b>Totales</b>	<b>22.063.540</b>	<b>20.997.119</b>

**18 GASTOS DE ADMINISTRACION, VENTAS Y OTROS**

Los gastos operacionales son todas las transacciones financieras que están directamente relacionadas con la administración en el desarrollo del objeto social de la compañía.

**De Administración y Venta:**

Descripción	A 31 de Diciembre de	
	2.025	2.024
Gastos de personal	2.660.088	2.300.784
<b>Totales</b>	<b>2.660.088</b>	<b>2.300.784</b>

## 19 COSTOS FINANCIEROS

Por actividades de operación:

Descripción	A 31 de Diciembre de	
	2.025	2.024
Bancarios	19.627	14.413
Comisiones	19.154	13.978
Intereses	1.824.369	1.802.338
Diferencia en cambio	2.552	4.128
Descuentos comerciales	218	748
Gastos y comisiones	12.401	14.823
Intereses	263	87
Ajuste al peso	56	44
<b>Totales</b>	<b>1.878.641</b>	<b>1.850.638</b>

## 20 Otros Gastos:

Descripción	A 31 de Diciembre de	
	2.025	2.024
Gastos extraordinarios	22.703	4.212
Gastos de ejercicios anteriores	845	11.489
<b>Totales</b>	<b>23.548</b>	<b>15.701</b>

## 21 DEPRECIACIÓN, AMORTIZACIÓN Y DETERIORO:

Son costos que no generan desembolso de efectivo y que revelan el valor del uso de la propiedad, planta y equipo y activos intangibles que estas directamente relacionadas con el desarrollo del objeto social de la compañía. Así mismo reconocer el valor deteriorado de la cartera morosa según las políticas contables de deterioro de cartera.

Se reconoce el deterioro de cartera como un costo al realizar el análisis correspondiente de la cartera por edades con el corte correspondiente

Descripción	A 31 de Diciembre de	
	2.025	2.024
Depreciación de las Propiedades planta y equipo	2.660.669	1.939.369
Intangibles	263.144	231.555
Deterioros	136.191	32.278
<b>Totales</b>	<b>3.060.004</b>	<b>2.203.202</b>

**22 IMPUESTO A LAS GANANCIAS:**

<b>Descripción</b>	<b>A 31 de Diciembre de</b>	
	<b>2.025</b>	<b>2.024</b>
Impuesto de Renta	2.914.151	1.625.828
<b>Totales</b>	<b>2.914.151</b>	<b>1.625.828</b>

**23 HECHOS OCURRIDOS DESPUÉS DEL PERIODO SOBRE EL QUE SE INFORMA**

No se presentaron hechos posteriores importantes que requieran ser revelados.

**INFORME Y DICTAMEN DEL REVISOR FISCAL**  
**Periodo 2025**

**ASAMBLEA GENERAL DE ACCIONISTAS**

**ESCANOGRAFIA S.A**

**Introducción**

En cumplimiento de mis funciones como Revisor Fiscal he efectuado la revisión de los Estados Financieros cortados a diciembre 31 de 2025 de Escanografía S.A, de conformidad con las Normas de Auditoría Generalmente Aceptadas en Colombia y las Normas Internacionales de Auditoría, los cuales comprenden el Estado de Situación Financiera a 31 de diciembre de 2025, el Estado de Resultado Integral por el periodo 2025, y los Estados de Cambios en el Patrimonio y de Flujos de Efectivo correspondientes al respectivo ejercicio, así como de las Notas y demás anexos que lo complementan.

Considero que mi revisión proporciona una base razonable para expresar mi opinión sobre los Estados Financieros a 31 de diciembre de 2025

**Conclusiones generales**

La contabilidad se llevó conforme a los marcos técnicos normativos establecidos según la ley colombiana y demás normas que la regulan y complementan.

La sociedad cumplió con el pago al sistema de seguridad social integral y dentro de los plazos establecidos por la ley.

El Informe de Gestión y los Estados Financieros han sido preparados por los administradores, y la información contenida en ellos es fidedigna y concuerda con la realidad económica, jurídica, contable y administrativa de la entidad.

Escanografía S.A tiene implementado el SARLAF de conformidad con las normas establecidas, contando en la actualidad con un oficial de cumplimiento.

La Institución ha cumplido con la aplicación de la ley de Habeas Data o de protección de datos y actualización de los mismos.

La sociedad cumplió oportunamente con la presentación y pago de sus responsabilidades tributarias del orden nacional y municipal, así como con la presentación de los informes a la Superintendencia Nacional de Salud.

El libro de Actas de Asamblea y de Junta Directiva se llevan adecuadamente y se conservan con las medidas de protección adecuadas establecidas por la administración.

Los Estados Financieros han sido preparados asumiendo que Escanografía S.A continuará como negocio en marcha.

Mi responsabilidad es expresar una opinión sobre dichos Estados Financieros con base en mi auditoría.

### **Opinión**

En mi opinión, los Estados Financieros cortados a 31 de diciembre de 2025 de la sociedad Escanografía S.A presentan fiel y razonablemente la situación financiera de la entidad a la fecha de corte, permitiéndome presentar una opinión favorable y sin salvedades sobre los mismos.

He actuado con total independencia en el desarrollo de mi auditoría, recibiendo por parte de la administración la información necesaria para el adecuado cumplimiento de mis funciones.

Mi objetivo a sido obtener una seguridad razonable sobre los Estados Financieros auditados, la cual me permitió emitir mi opinión con un alto grado de seguridad.

Los Estados Financieros han sido certificados previamente por el Representantes Legal y el Contador de la entidad.

## **DICTAMEN**

Dictamino que los Estados Financieros individuales de propósito general presentados a su consideración, presentan razonablemente la situación financiera de la sociedad **ESCANOGRAFÍA S.A.** al 31 de diciembre de 2025, y sus datos han sido tomados fielmente de los registros contables de conformidad con las disposiciones legales establecidas para tal fin.


### **Otras generalidades**

El sistema de control interno ha sido adecuado por la administración en todos los aspectos importantes, y la entidad ha dado cumplimiento a las leyes y regulaciones aplicables, así como a las disposiciones estatutarias, de Asamblea y de Junta Directiva

A la fecha no tengo conocimiento de eventos o situaciones que puedan modificar los Estados Financieros objeto del presente dictamen, o que, en el inmediato futuro, afecten la buena marcha de la sociedad

La información contenida en las declaraciones de autoliquidación de aportes de sus empleados directos al Sistema General de Salud y la Caja de Compensación es correcta y se ajusta a las disposiciones legales, encontrándose al día en el pago de las mismas a diciembre 31 de 2025

Floridablanca, 06 de marzo de 2026



SERGIO ALBERTO GOMEZ OSORIO  
Contador T. P 12074-T